



# تقرير نتائج أعمال قطاع الاتصالات عن عام 2024

---



## المحتويات

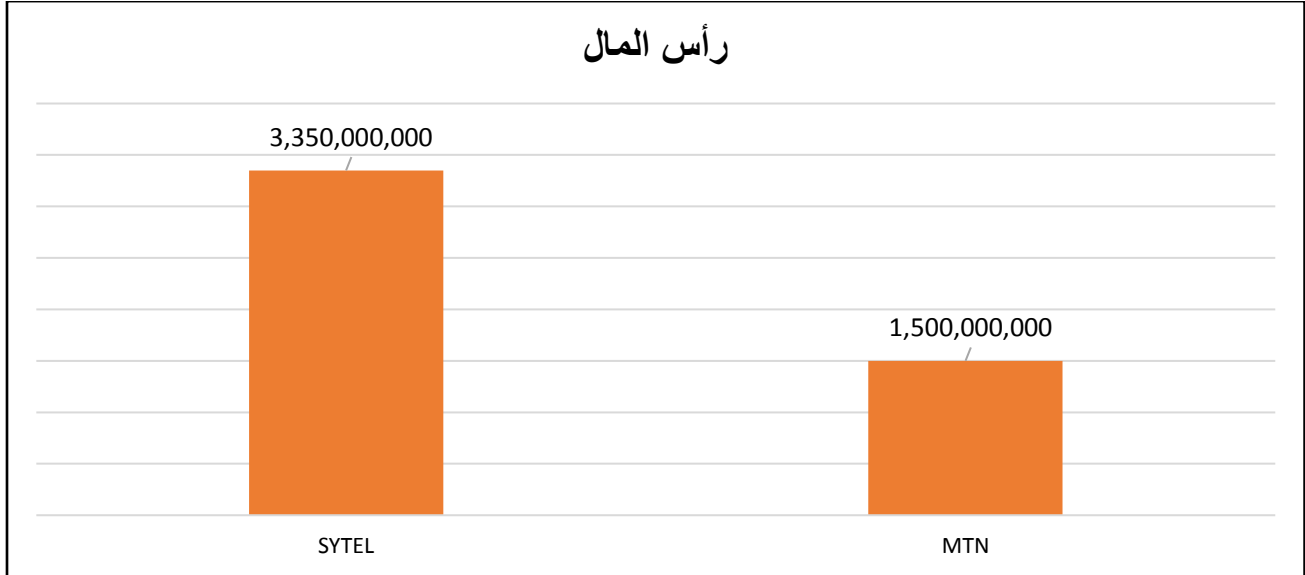
3	أولاً- معلومات عامة عن الشركات
4	ثانياً- معلومات الأسهم
6	ثالثاً- النتائج العامة للشركة
9	رابعاً: النتائج التخصصية للقطاع
11	خامساً- النسب المالية

إعداد مديرية الدراسات والأبحاث والتوعية

## تقرير نتائج الأعمال قطاع الاتصالات عن عام 2024

أولاً: معلومات عامة

عدد المساهمين	عدد الأسهم	رأس المال	اسم الشركة	رمز الشركة
6,955	33,500,000	3,350,000,000	سيريتل موبايل تليكوم	<b>SYTEL</b>
36	15,000,000	1,500,000,000	MTN – سورية	<b>MTN</b>

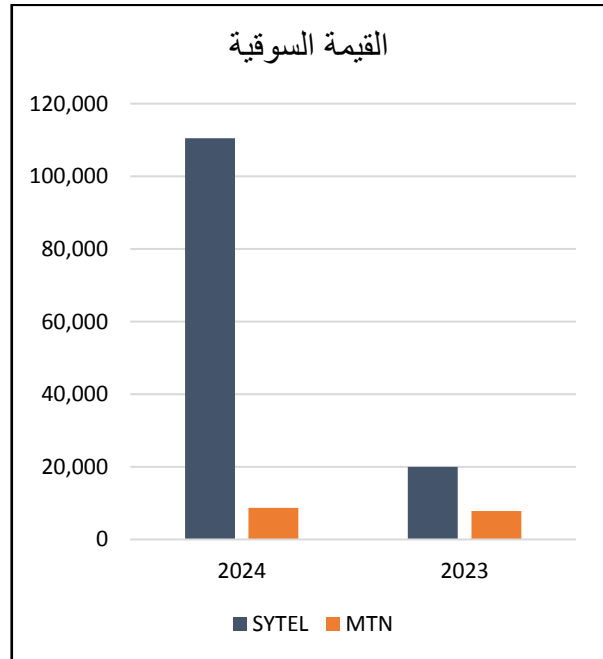
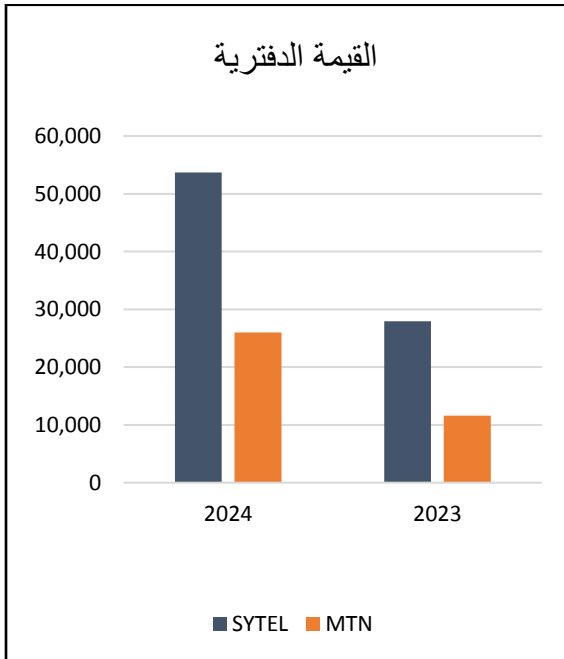


ثانياً: معلومات الأسهم:

• قيم الأسهم

القيمة الدفترية	
2023	2024
27,933	53,699
11,586	26,003

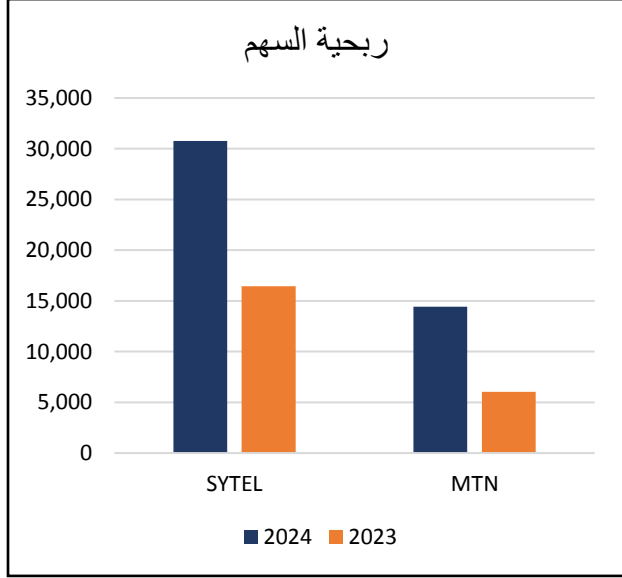
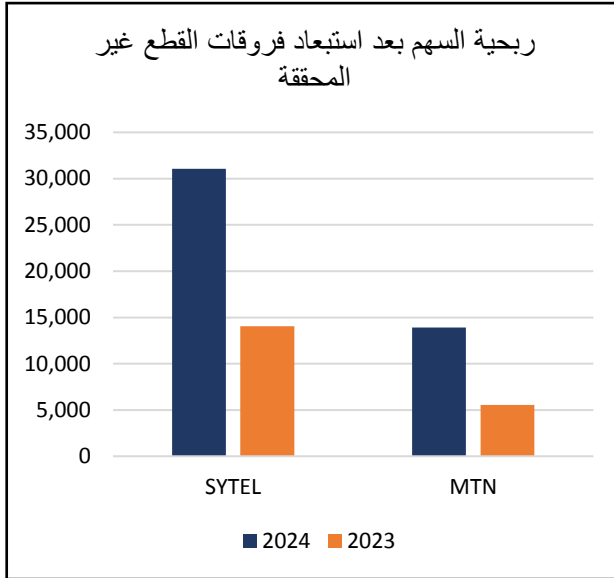
القيمة السوقية		رمز الشركة
2023	2024	
20,003	110,480	<b>SYTEL</b>
7,875	8,737	<b>MTN</b>



• ربحية الأسهم:

ربحية السهم بعد استبعاد فروقات غير محققة	
2023	2024
14,035	31,054
5,538	13,909

ربحية السهم		رمز الشركة
2023	2024	
16,456	30,766	<b>SYTEL</b>
6,021	14,417	<b>MTN</b>

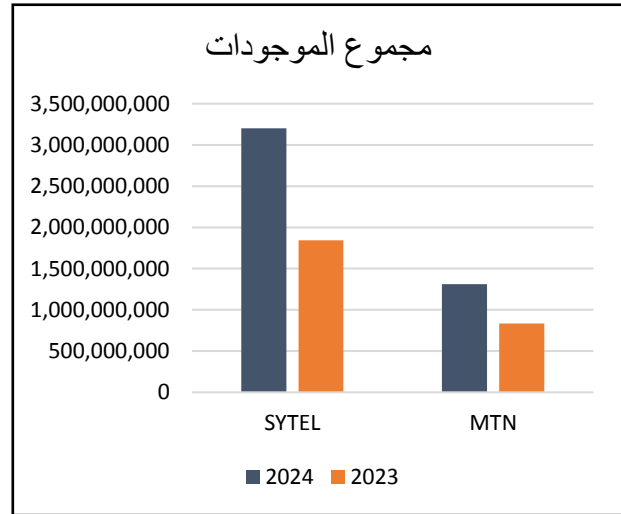
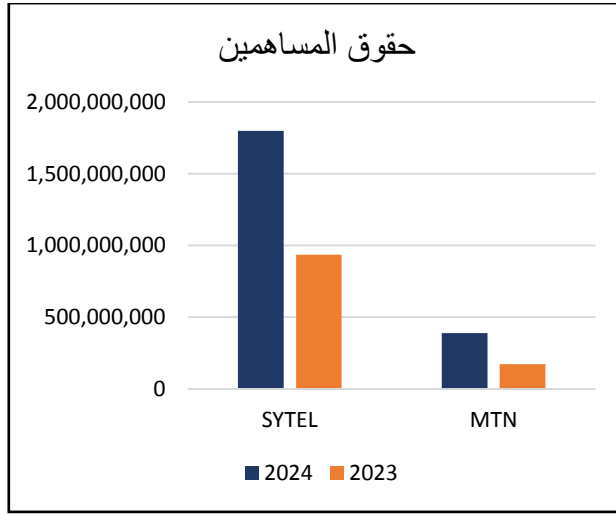


ثالثاً: النتائج العامة للشركة

1- أهم بنود بيان المركز المالي:

المبالغ بالملايين ل.س.

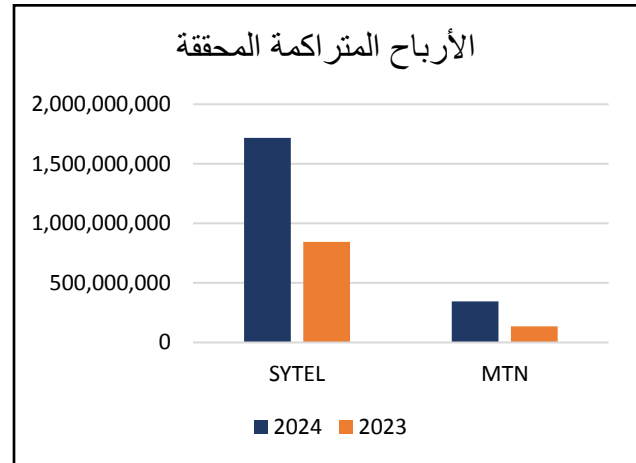
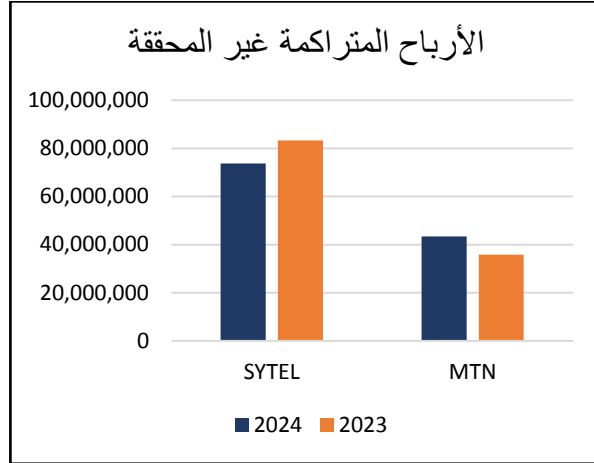
حقوق المساهمين		مجموع الموجودات		رمز الشركة
2023	2024	2023	2024	
935,767,031	1,798,927,128	1,842,228,846	3,200,138,987	<b>SYTEL</b>
173,796,333	390,046,720	834,177,653	1,312,895,020	<b>MTN</b>



الأرباح/ الخسائر المتراكمة غير المحققة		الأرباح/ الخسائر المتراكمة المحققة		رمز الشركة
2023	2024	2023	2024	
83,301,381	73,668,367	844,112,456	1,716,905,567	<b>SYTEL</b>
35,767,399	43,387,774	135,778,933	344,408,946	<b>MTN</b>



هيئة الأوراق والأسواق المالية السورية  
Syrian Commission of Financial Markets and Securities



المبالغ بالملايين ل.س

2024

رمز الشركة	صافي الموجودات الثابتة	صافي الموجودات غير الملموسة	مجموع الموجودات المتداولة	مجموع المطلوبات المتداولة
SYTEL	959,411,278	110,368,590	1,615,209,994	1,024,841,470
MTN	325,304,626	97,546,133	866,423,172	853,896,376

المبالغ بالملايين ل.س

2024

رمز الشركة	مدینون وذمم مدينة أخرى	النقد وما في حكمه	دائنون وذمم دائنة أخرى	التزامات الترخيص الإضافي
SYTEL	261,351,882	1,248,568,732	521,489,119	-
MTN	414,670,654	426,439,160	469,195,463	100,115,450

## 2- أهم بنود بيان الدخل:

المبالغ بالملايين ل.س

2024

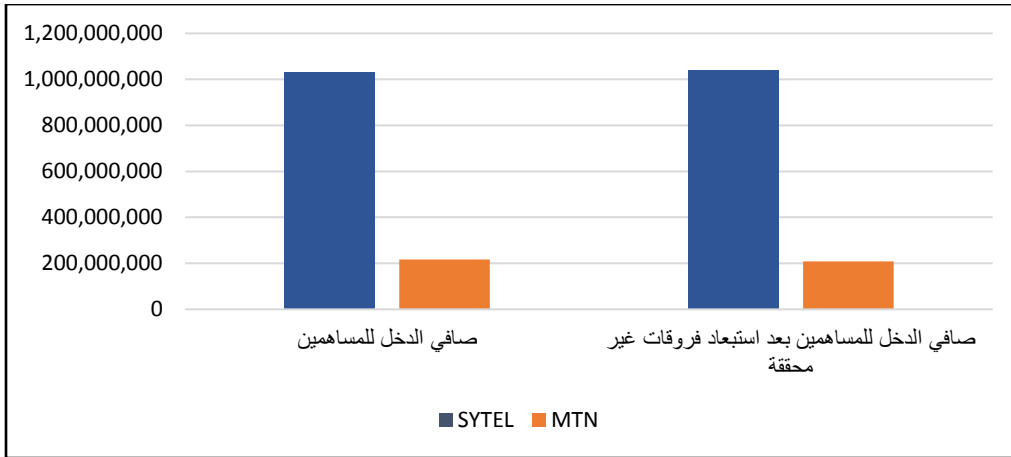
رمز الشركة	صافي الإيرادات	حصة الحكومة والسورية للاتصالات	حصة الشركة من الإيرادات
SYTEL	3,641,632,308	781,625,375-	2,860,006,933
MTN	1,549,644,323	328,655,997-	1,220,988,326

مجمّل الربح التشغيلي = حصة الشركة من الإيرادات - المصاريف التشغيلية

المبالغ بالملايين ل.س

2024

رمز الشركة	إجمالي الربح	صافي الدخل للمساهمين	صافي الدخل للمساهمين بعد استبعاد فروقات غير محققة
SYTEL	1,804,305,231	1,030,660,097	1,040,293,111
MTN	578,815,118	216,250,387	208,630,013



### 3- أهم بنود قائمة التدفقات النقدية:

المبالغ بالملايين ل.س

2024

صافي التدفقات النقدية من الأنشطة التشغيلية	صافي التدفقات النقدية من الأنشطة الاستثمارية	صافي التدفقات النقدية من الأنشطة التشغيلية	رمز الشركة
(189,493,004)	(767,927,370)	1,672,335,087	SYTEL
(19,035,060)	(285,075,149)	500,139,994	MTN

رابعاً: النتائج التخصيصية للقطاع

#### 1- الخدمات التي تقدمها الشركة

MTN	SYTEL	2023
- الاتصال المحلي والدولي	- الاتصال المحلي والدولي	الخدمات
- الإنترنت عالي السرعة	- الإنترنت عن طريقة خدمة الجيل الرابع	
- الدفع الإلكتروني	- سيريتل كاش للدفع الإلكتروني	
- تطبيق MTN TV	- البث التلفزيوني عبر الإنترنت	
- تطبيق iMTN, MTN Radio	- تطبيق iShow	
- خدمات القيمة المضافة	- خدمات القيمة المضافة	

#### 2- توزع الشركة:

2024

MTN	SYTEL	رمز الشركة
2,615	4253	عدد المواقع داخل الخدمة
132	591	عدد المواقع خارج الخدمة
41	29	عدد مراكز الخدمة
1	80	عدد أجهزة الخدمة الذاتية
6,558,040	11,723,228	عدد العملاء

### 3- النقد وما في حكمه

المبالغ بالملايين ل.س		2024
MTN	SYTEL	رمز الشركة
642,707	11,782,881	صندوق
296,920,866	1,125,813,675	حساب جاري
128,875,587	110,972,176	ودائع لدى المصارف
<b>426,439,160</b>	<b>1,248,568,732</b>	<b>المجموع</b>

### 4- صافي الإيرادات

المبالغ بالملايين ل.س		2024
MTN	SYTEL	رمز الشركة
123,989,853	292,366,345	إيرادات لاحقة الدفع
497,429,006	2,789,537,488	إيرادات مسبقة الدفع
892,488,268	543,405,542	إيرادات الجيل الثالث
29,842,348	7,902,578	إيرادات تجوال الزائرين الأجانب
-	836,696	إيرادات خدمة البث التلفزيوني عبر الانترنت
-	7,583,658	مزود خدمة الدفع الالكتروني
5,894,848	-	خدمات أخرى متفرقة
<b>1,549,644,323</b>	<b>3,641,632,308</b>	<b>المجموع</b>

## 5 - إجمالي الربح

المبالغ بالملايين ل.س

2024

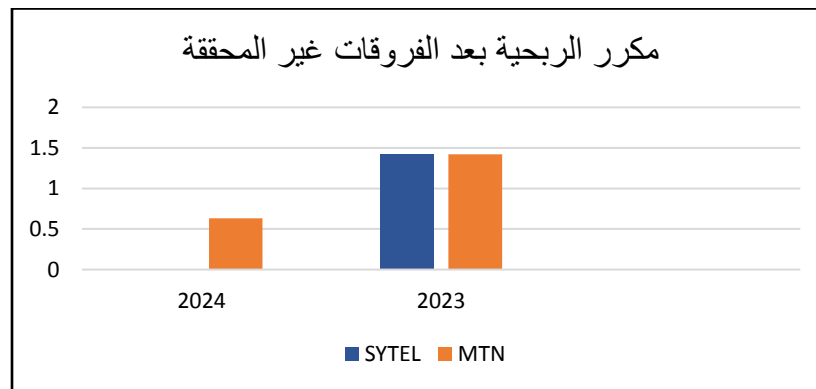
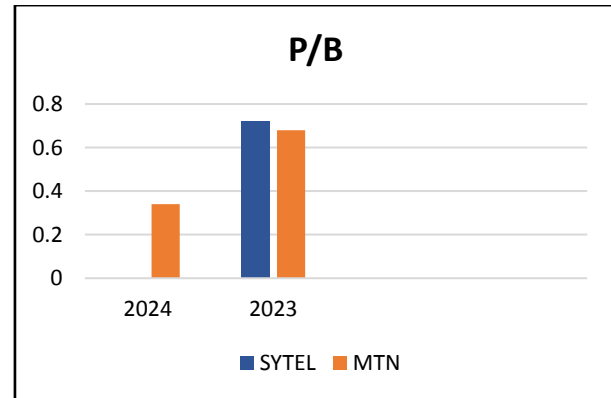
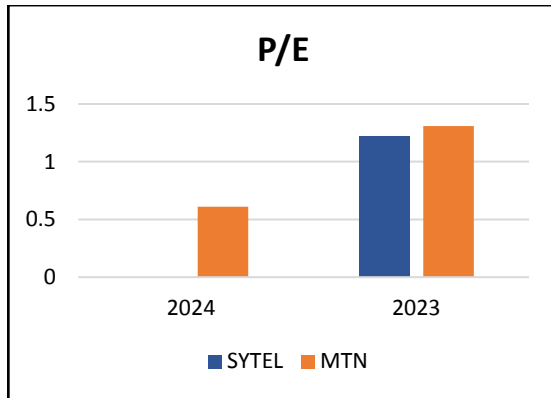
MTN	SYTEL	رمز الشركة
45,723,279	146,448,358	إيرادات لاحقة الدفع
184,760,104	1,390,814,718	إيرادات مسبقة الدفع
340,013,590	260,756,769	إيرادات الجيل الثالث
5,087,835	50,170-	إيرادات تجوال الزائرين الأجانب
-	383,805	إيرادات خدمة البث التلفزيوني عبر الانترنت
-	5,951,7511	مزود خدمة الدفع الالكتروني
3,230,310	-	خدمات أخرى متفرقة
<b>578,815,118</b>	<b>1,804,305,231</b>	<b>المجموع</b>

خامساً: النسب المالية:

1- نسب السهم:

النسبة	تفصيل النسبة
مكرر القيمة الدفترية	القيمة السوقية / القيمة الدفترية
مكرر الربحية	القيمة السوقية / ربحية السهم
مكرر الربحية بعد استبعاد فروقات غير محققة	القيمة السوقية / ربحية السهم بعد استبعاد فروقات غير محققة
معدل دوران السهم	الأسهم المتداولة / عدد الأسهم الكلية

معدل دوران السهم		مكرر الربحية بعد فروقات غير محققة		مكرر الربحية		مكرر القيمة الدفترية		رمز الشركة
2023	2024	2023	2024	2023	2024	2023	2024	
0.29	0.30%	1.43	3.56	1.22	3.59	0.72	2.06	SYTEL
%								
0	0	1.42	0.63	1.31	0.61	0.68	0.34	MTN

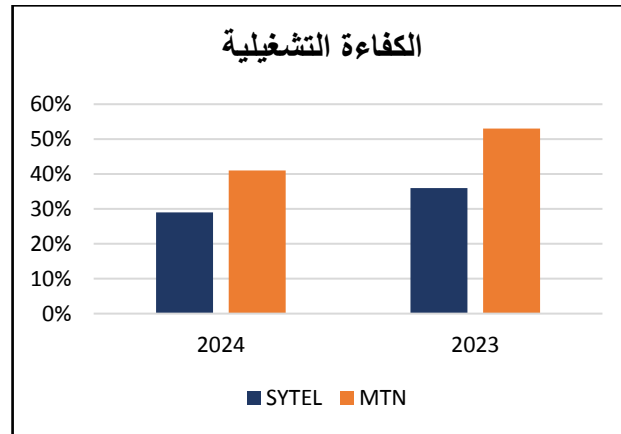
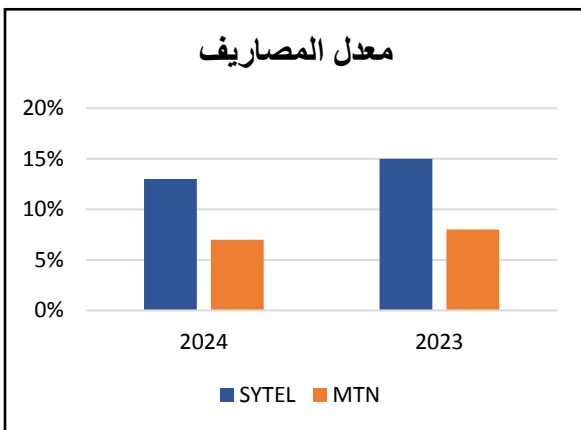


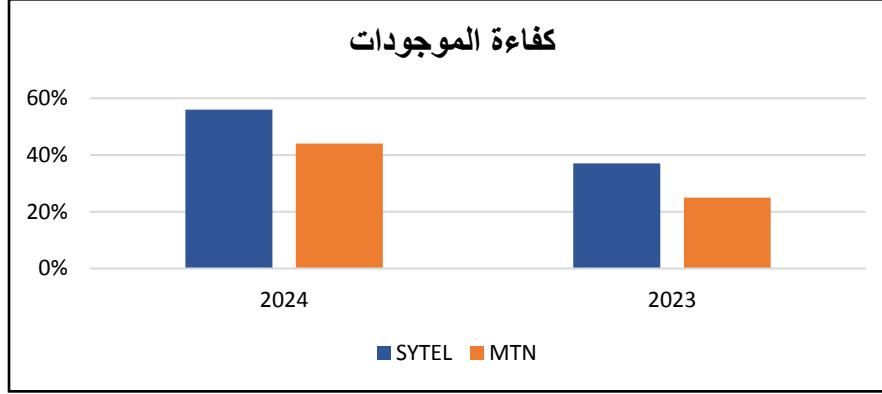
## -2 النسب التشغيلية:

النسبة	تفصيل النسبة
الكفاءة التشغيلية	المصاريف التشغيلية / صافي الإيرادات
معدل المصاريف	إجمالي المصاريف الإدارية والعمومية / صافي الإيرادات
كفاءة الموظفين	نفقات الموظفين / إجمالي الربح
كفاءة الموجودات	إجمالي الربح / مجموع الموجودات

معدل المصاريف		الكفاءة التشغيلية		رمز الشركة
2023	2024	2023	2024	
%15	%13	%36	%29	SYTEL
%8	%7	%53	%41	MTN

كفاءة الموجودات		كفاءة الموظفين		رمز الشركة
2023	2024	2023	2024	
%37	%56	%23	%19	SYTEL
%25	%44	%17	%12	MTN

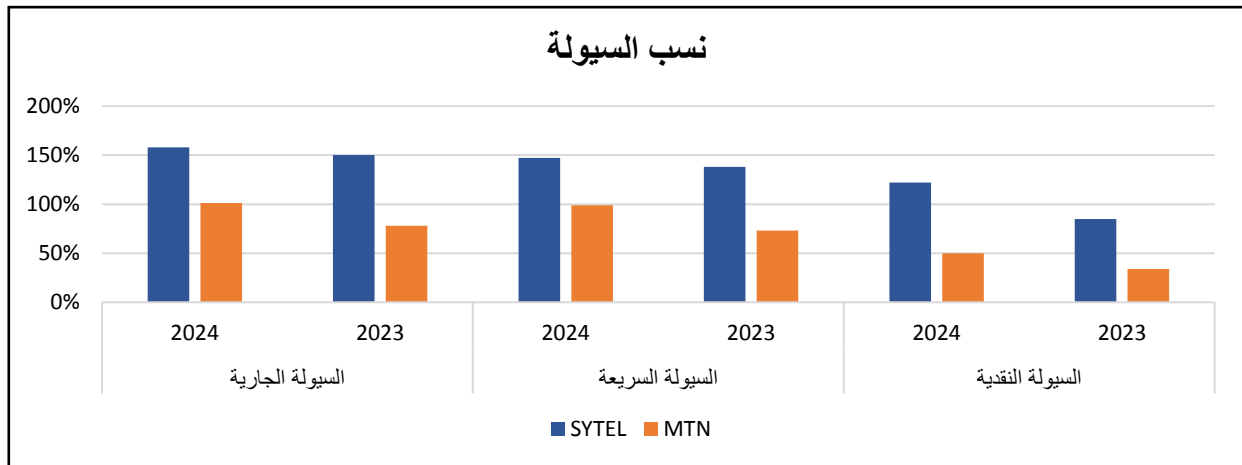




### 3- نسب السيولة

النسبة	تفصيل النسبة
السيولة الجارية	الموجودات المتداولة / المطلوبات المتداولة
السيولة السريعة	النقدية الجاهزية وشبه الجاهزة / المطلوبات المتداولة
السيولة النقدية	النقد وما في حكمه / المطلوبات المتداولة

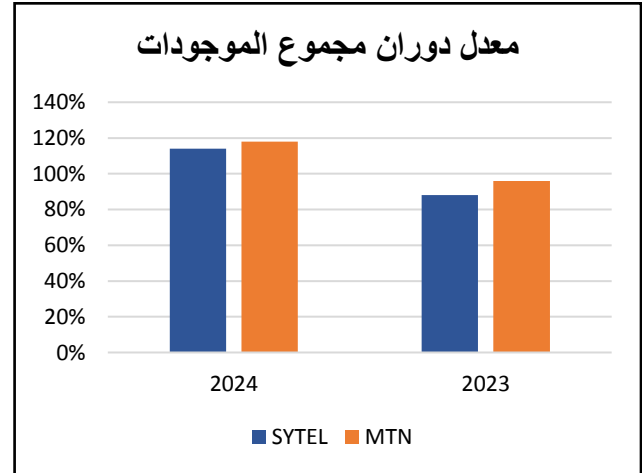
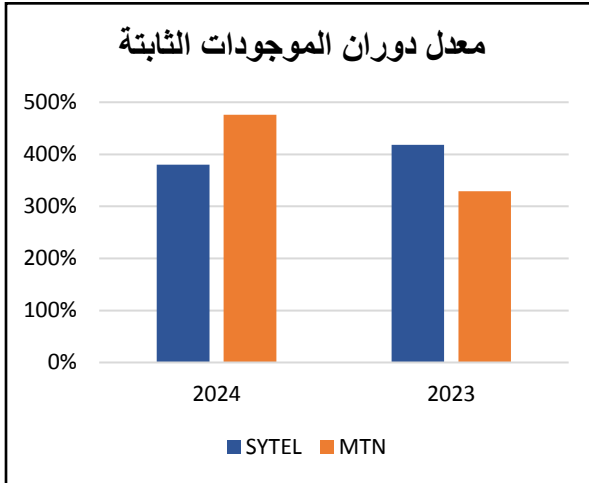
السيولة النقدية		السيولة السريعة		السيولة الجارية		رمز الشركة
2023	2024	2023	2024	2023	2024	
%85	%122	%138	%147	%150	%158	<b>SYTEL</b>
%34	%50	%73	%99	%78	%101	<b>MTN</b>



### 3- نسب النشاط

النسبة	تفصيل النسبة
معدل دوران صافي رأس المال العامل	صافي الإيرادات / صافي رأس المال العامل
معدل دوران مجموع الموجودات	صافي الإيرادات / مجموع الموجودات
معدل دوران الموجودات الثابتة	صافي الإيرادات / صافي الموجودات الثابتة

رمز الشركة	معدل دوران صافي رأس المال العامل		معدل دوران مجموع الموجودات		معدل دوران الموجودات الثابتة	
	2023	2024	2023	2024	2023	2024
SYTEL	%550	%617	%88	%114	%418	%380
MTN	%(622)	%12371	%96	%118	%329	%476



## 5-نسب الأرباح:

النسبة	تفصيل النسبة
العائد على حقوق الملكية ROE	صافي الدخل للمساهمين / حقوق الملكية
العائد على الموجودات ROA	صافي الدخل للمساهمين / مجموع الموجودات
هامش الربح	صافي الدخل للمساهمين / صافي الإيرادات
هامش الربح بعد استبعاد فروقات غير محققة	صافي الدخل للمساهمين بعد استبعاد فروقات غير محققة / صافي الإيرادات

ROA	
2023	2024
%30	%32
%11	%16

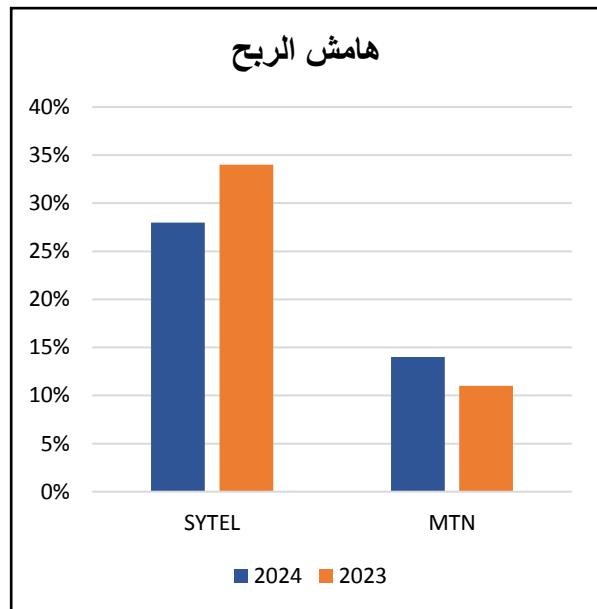
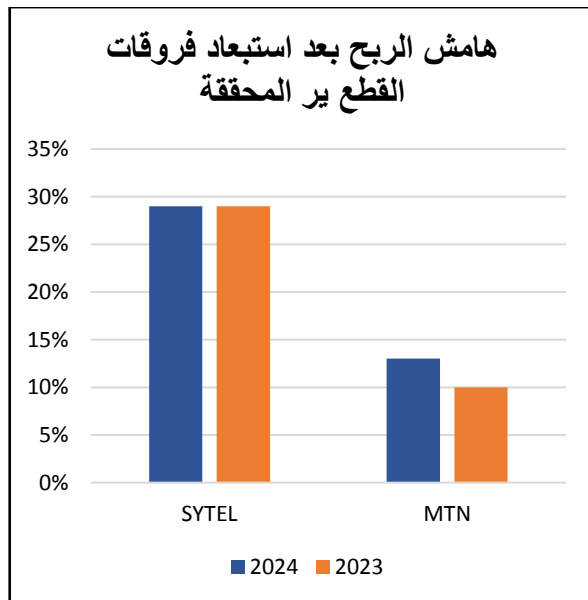
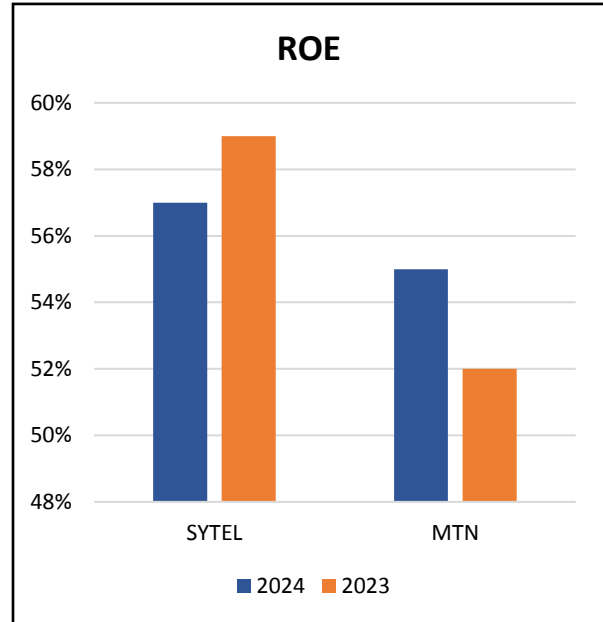
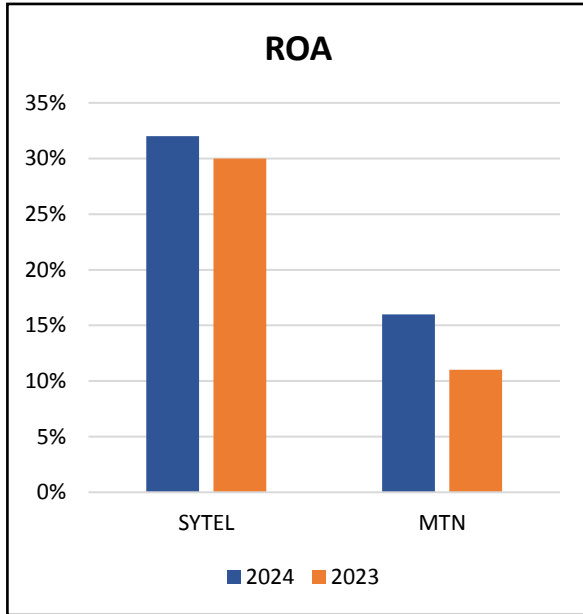
ROE		رمز الشركة
2023	2024	
%59	%57	SYTEL
%52	%55	MTN

هامش الربح بعد استبعاد فروقات غير محققة	
2023	2024
%29	%29
%10	%13

هامش الربح		رمز الشركة
2023	2024	
%34	%28	SYTEL
%11	%14	MTN



هيئة الأوراق والأسواق المالية السورية  
Syrian Commission of Financial Markets and Securities

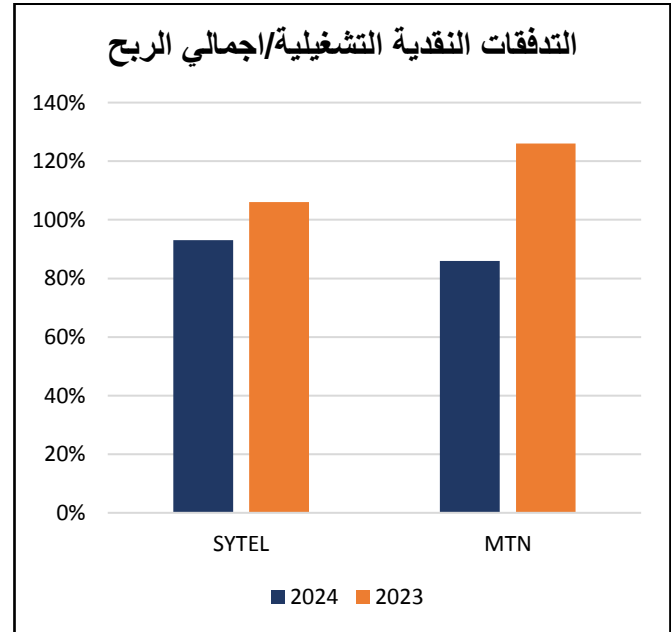
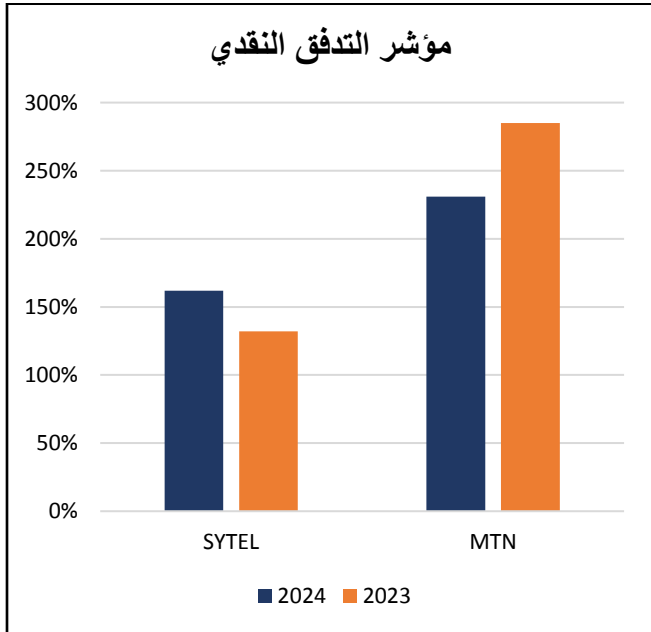
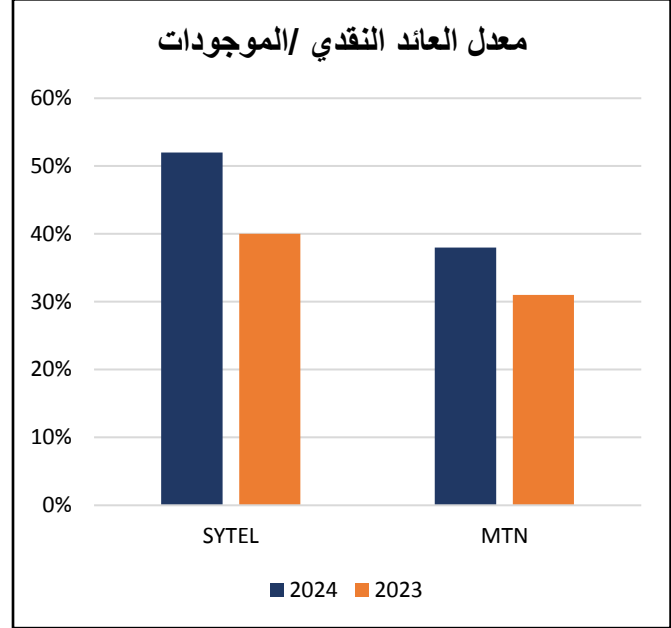
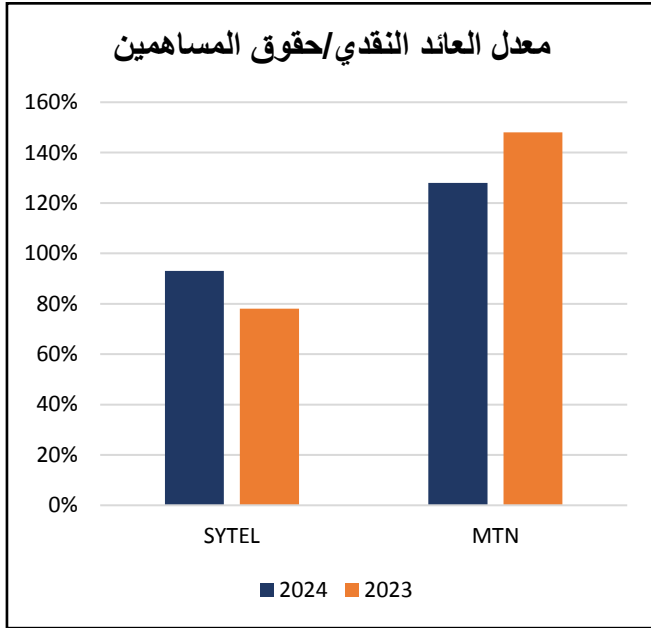


## 6- مؤشرات التدفقات النقدية التشغيلية:

النسبة	تفصيل النسبة
العائد النقدي على الموجودات	صافي التدفقات النقدية التشغيلية/ مجموع الموجودات
العائد النقدي على حقوق المساهمين	صافي التدفقات النقدية التشغيلية/ حقوق المساهمين
التدفقات التشغيلية/ إجمالي الربح	صافي التدفقات النقدية التشغيلية/ إجمالي الربح
مؤشر التدفق النقدي	صافي التدفقات النقدية التشغيلية/ صافي الدخل للمساهمين

معدل العائد النقدي على حقوق المساهمين		معدل العائد النقدي على الموجودات		رمز الشركة
2023	2024	2023	2024	
%78	%93	%40	%52	<b>SYTEL</b>
%148	%128	%31	%38	<b>MTN</b>

مؤشر التدفق النقدي		التدفقات النقدية التشغيلية/ إجمالي الربح		رمز الشركة
2023	2024	2023	2024	
%132	%162	%106	%93	<b>SYTEL</b>
%285	%231	%126	%86	<b>MTN</b>



## تقرير نتائج أعمال قطاع الاتصالات عن عام 2024



لمعلومات أكثر يرجى التواصل مع هيئة الأوراق والأسواق المالية السورية:

يمكنكم زيارة الموقع الإلكتروني: [www.scfms.sy](http://www.scfms.sy)

أو صفحتنا الرسمية على موقع التواصل Facebook على الرابط التالي:

<https://www.facebook.com/scfms.sy>

أو عبر البريد الإلكتروني: [research@scfms.sy](mailto:research@scfms.sy)