



تقرير
نتائج أعمال قطاع الصناعة
عن عام 2023



تصميم

رئيس دائرة التوعية والعلاقات الخارجية

إعداد التقرير

مدير مديرية الإصدار والترخيص والإفصاح

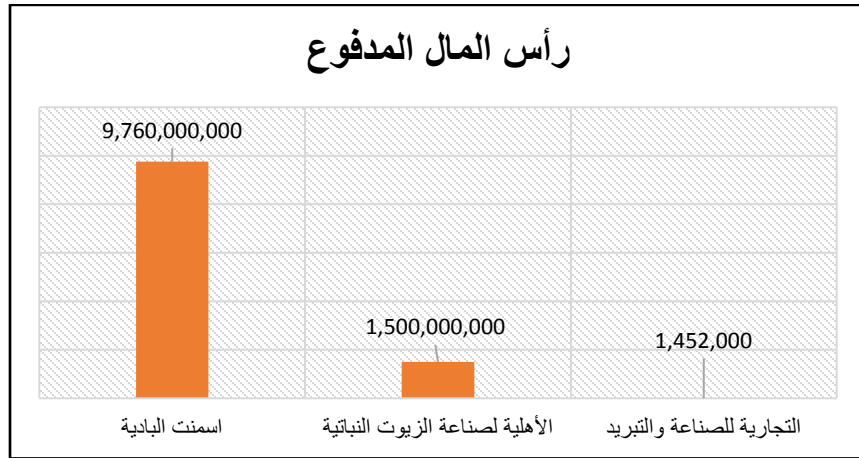
مديرية الدراسات والأبحاث والتوعية

تاريخ النشر: 2024/06/10

تقرير نتائج الأعمال الصناعة عن عام 2023

أولاً: معلومات عامة

عدد المساهمين	عدد الأسهم	رأس المال المدفوع	اسم الشركة	رمز الشركة
2763	97,600,000	9,760,000,000	اسمنت البادية	ABC
3.967	15,000,000	1500,000,000	الأهلية لصناعة الزيوت النباتية	AVOC
515	14,520	1,452,000	التجارية للصناعة والتبريد	-

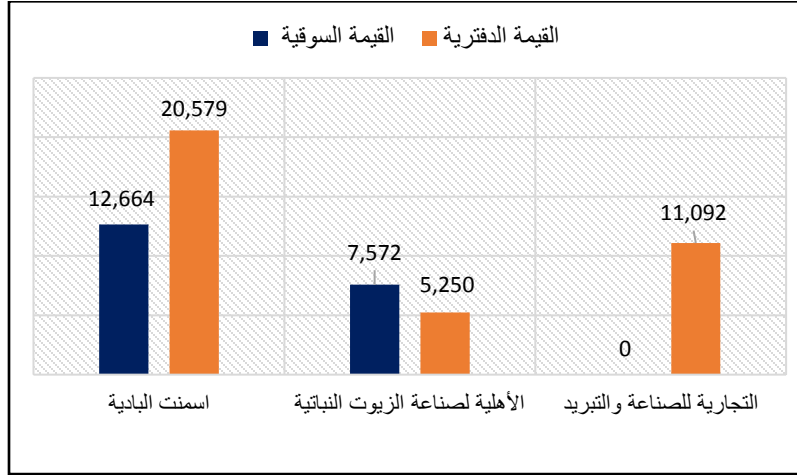


ثانياً: معلومات الأسهم:

• قيم الأسهم

القيمة الدفترية		القيمة السوقية		اسم الشركة
2022	2023	2022	2023	
1,063	20,579	6,859	12,664	اسمنت البادية
2,863	5,250	7,316	7,572	الأهلية لصناعة الزيوت النباتية
31,205	11,092	-	-	التجارية للصناعة والتبريد

2023

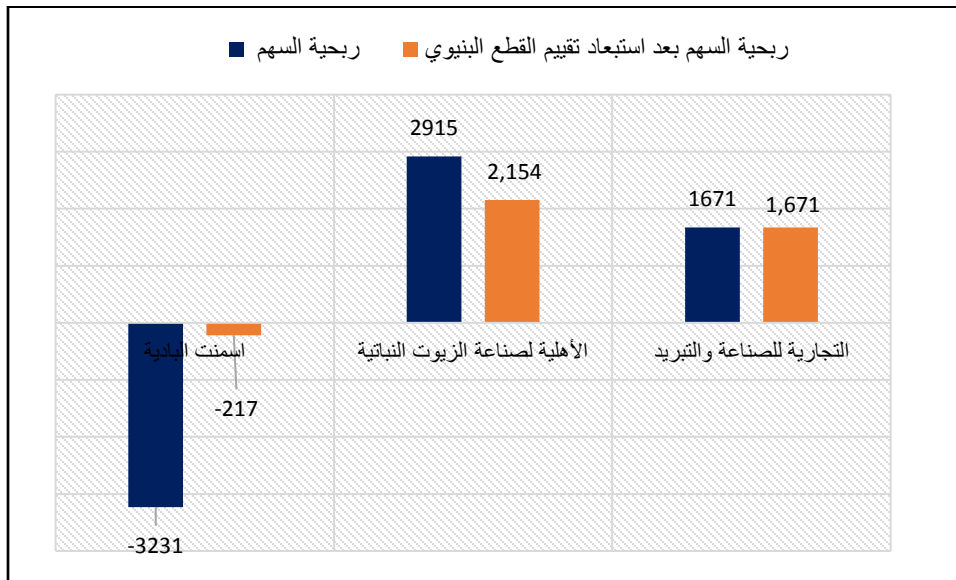


• ربحية الأسهم:

ربحية السهم بعد استبعاد تقييم القطع البنوي	
2022	2023
703	(217)
1,274	2,154
200	1,671

ربحية السهم		اسم الشركة
2022	2023	
525	(3,231)	اسمنت البادية
1,374	2,915	الأهلية لصناعة الزيوت النباتية
200	1,671	التجارية للصناعة والتبريد

2023

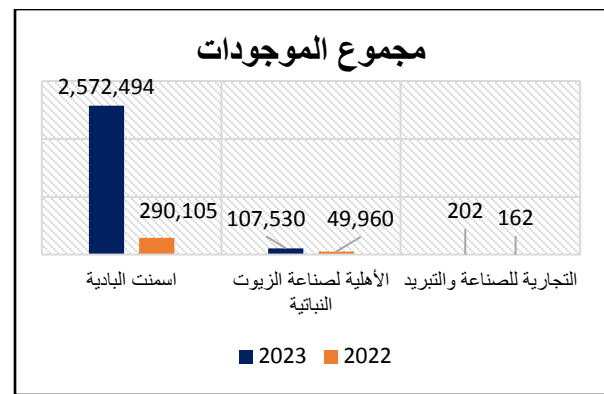
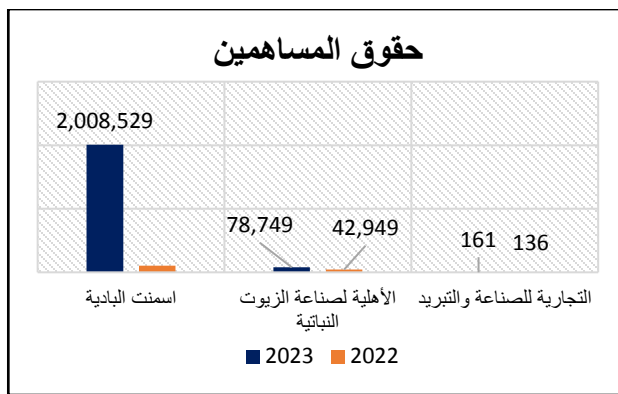


ثالثاً: النتائج العامة للشركة:

أهم بنود بيان المركز المالي:

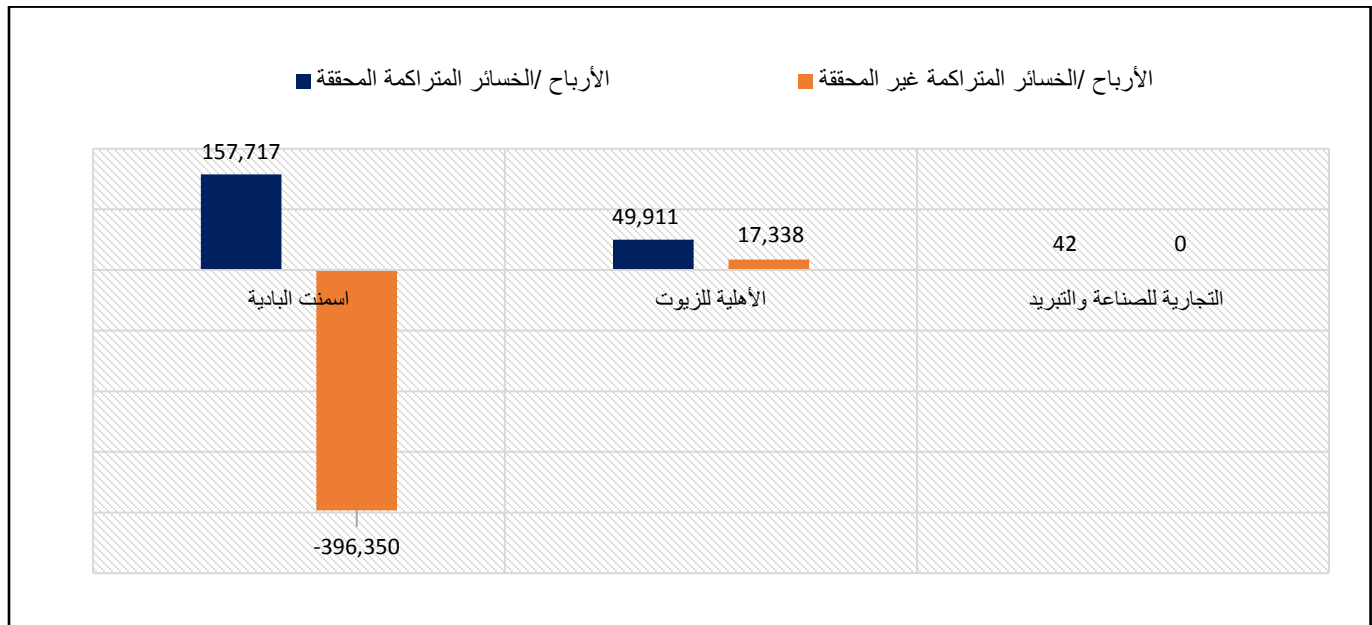
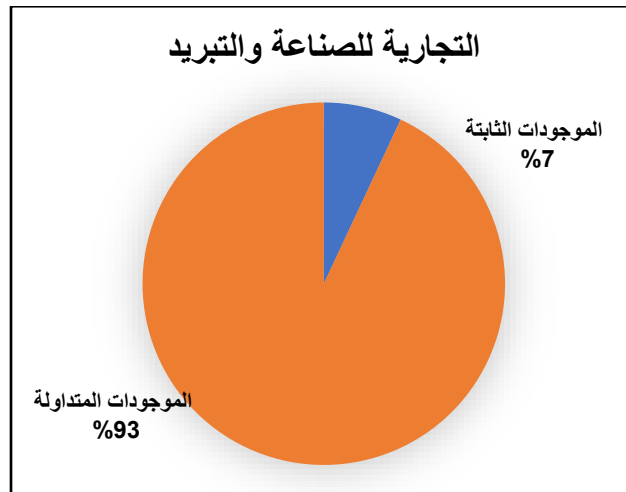
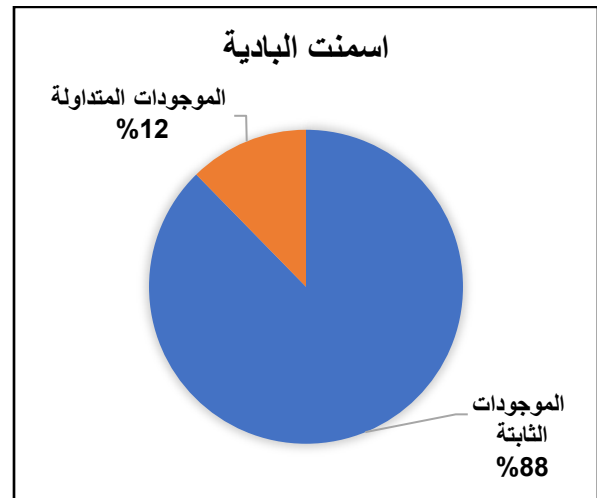
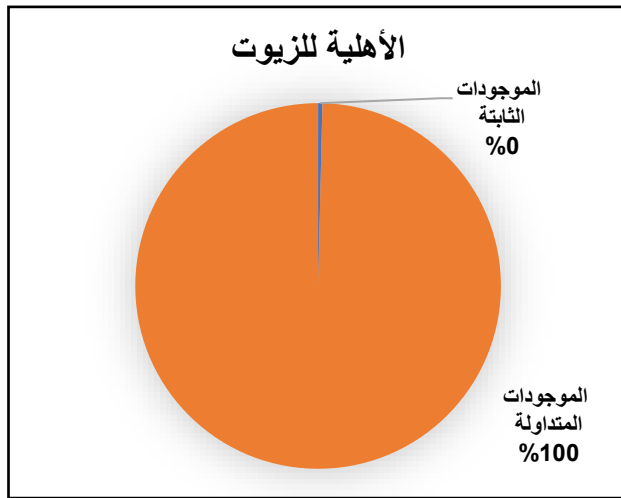
المبالغ بالملايين ل.س

حقوق المساهمين		مجموع الموجودات		رمز الشركة
2022	2023	2022	2023	
103,717	2,008,529	290,105	2,572,494	اسمنت البادية
42,949	78,749	49,960	107,530	الأهلية لصناعة الزيوت النباتية
136	161	162	202	التجارية للصناعة والتبريد



2023

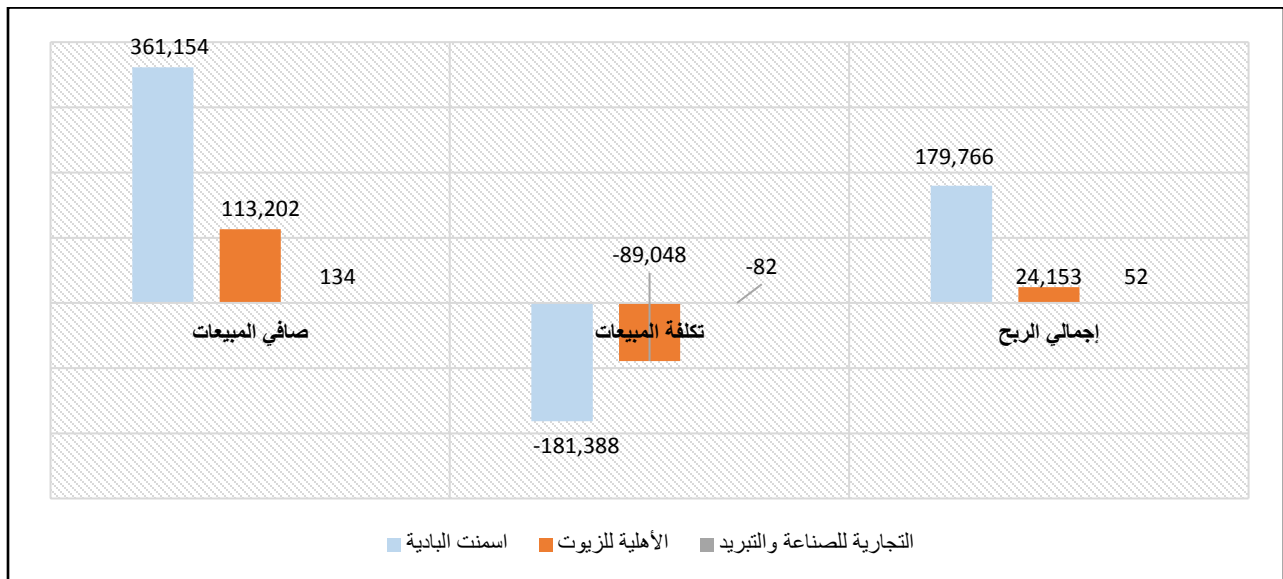
التجارية للصناعة والتبريد	الأهلية للزيوت	اسمنت البادية	البيان
6	407	2,253,693	صافي الموجودات الثابتة
-	-	882	مشاريع قيد التنفيذ
25	39,290	249,012	المخزون
32	-	37,125	دفعات مقدمة للموردين والمقاولين
-	4,775	22,576	تأمينات
-	364	1,363	مدينون وذمم مدينة أخرى
23	17,399	6,682	النقد وما في حكمه
80	107,122	316,758	مجموع الموجودات المتداولة
-	-	433,493	قروض طويلة الأجل
25	16,178	59,059	دائنون وذمم دائنة أخرى
41	28,781	129,348	مجموع المطلوبات المتداولة
42	49,911	157,717	الأرباح / الخسائر المتراكمة المحققة
-	17,338	(396,350)	الأرباح / الخسائر المتراكمة غير المحققة



المبالغ بالملايين ل.س

2023

التجارية للصناعة والتبريد	الأهلية للزيوت	اسمنت البادية	البيان
134	113,202	361,154	صافي المبيعات
(82)	(89,048)	(181,388)	تكلفة المبيعات
52	24,153	179,766	إجمالي الربح
(28)	(368)	(28,321)	مصاريف إدارية وعمومية
(2)	-	(1,114)	استهلاكات واطفاءات
-	276	551	فوائد من مصارف
-	-	(39,279)	مصاريف التمويل
29	48,138	(315,314)	صافي الربح قبل الضريبة
(5)	(4,420)	-	ضريبة الدخل على الأرباح
24	43,718	(315,314)	صافي الدخل للمساهمين
-	11,403	(294,170)	أرباح/خسائر فروقات غير محققة
24	32,315	(21,144)	صافي الدخل للمساهمين بعد استبعاد فروقات القطع

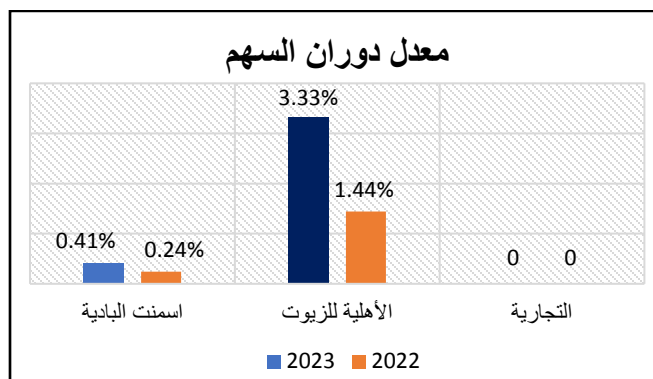
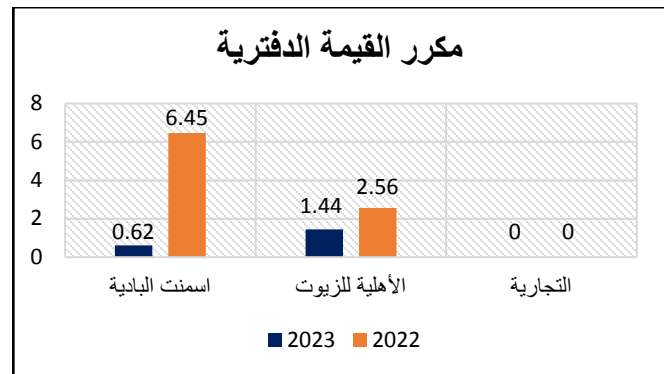
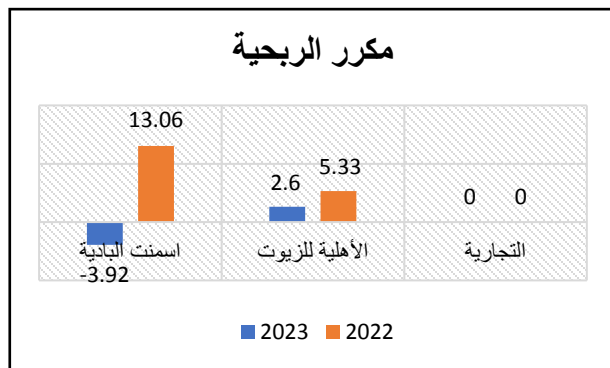


رابعاً: النسب المالية:

1- نسب السهم:

النسبة	تفصيل النسبة
مكرر القيمة الدفترية	القيمة السوقية / القيمة الدفترية
مكرر الربحية	القيمة السوقية / ربحية السهم
مكرر الربحية بعد استبعاد فروقات غير محققة	القيمة السوقية / ربحية السهم بعد استبعاد فروقات غير محققة
معدل دوران السهم	الأسهم المتداولة / عدد الأسهم الكلية

اسم الشركة	مكرر القيمة الدفترية		مكرر الربحية		مكرر الربحية بعد استبعاد تقييم القطع البنوي		معدل دوران السهم	
	2022	2023	2022	2023	2022	2023	2022	2023
اسمنت البادية	6.45	0.62	13.06	(3.92)	9.76	(58.45)	%0.24	%0.41
الأهلية للزيوت	2.56	1.44	5.33	2.60	5.74	3.51	%1.44	%3.33
التجارية	—	—	—	—	—	—	—	—



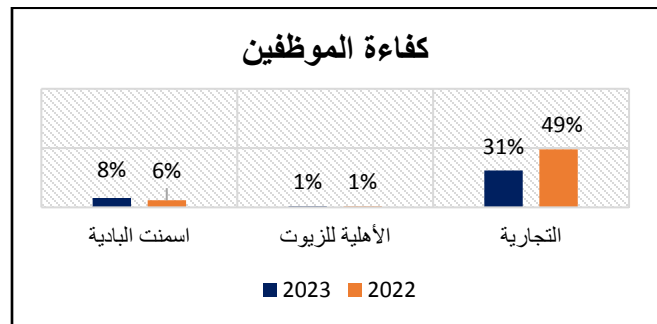
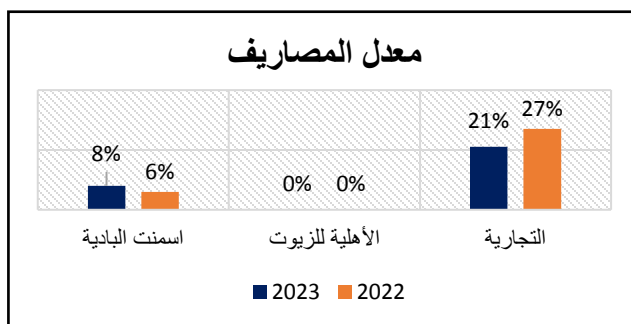
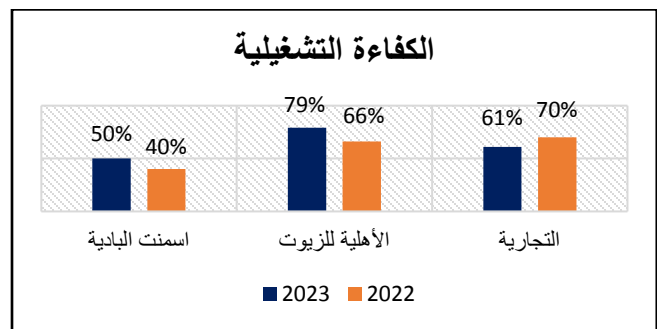
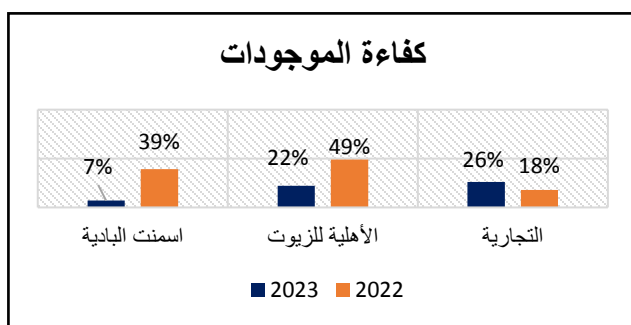
النسبة	تفصيل النسبة
الكفاءة التشغيلية	تكلفة المبيعات / صافي المبيعات
معدل المصاريف	إجمالي المصاريف الإدارية والعمومية / صافي المبيعات
كفاءة الموظفين	نفقات الموظفين الإداريين/ إجمالي الربح
كفاءة الموجودات	إجمالي الربح/ مجموع الموجودات

كفاءة الموجودات	
2022	2023
39%	7%
49%	22%
18%	26%

الكفاءة التشغيلية		اسم الشركة
2022	2023	
40%	50%	اسمنت البادية
66%	79%	الأهلية للزيوت
70%	61%	التجارية

معدل المصاريف	
2022	2023
6%	8%
0%	0%
27%	21%

كفاءة الموظفين		اسم الشركة
2022	2023	
6%	8%	اسمنت البادية
1%	1%	الأهلية للزيوت
49%	31%	التجارية



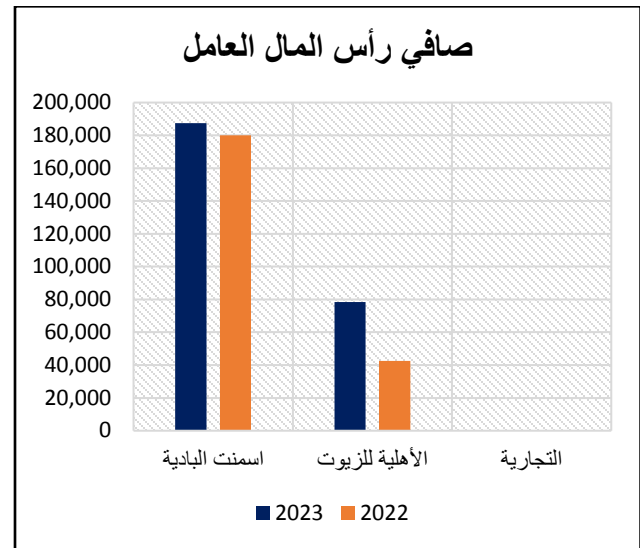
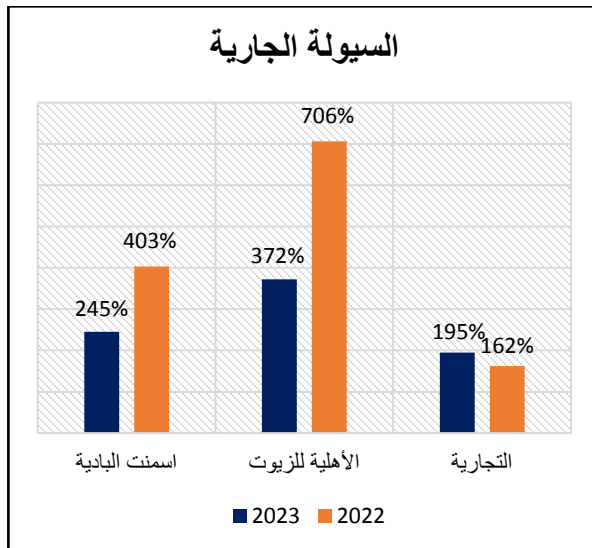
النسبة	تفصيل النسبة
صافي رأس المال العامل	الموجودات المتداولة - المطلوبات المتداولة
السيولة الجارية	الموجودات المتداولة / المطلوبات المتداولة
السيولة السريعة	النقدية الجاهزة وشبه الجاهزة / المطلوبات المتداولة
السيولة النقدية	النقد وما في حكمه / المطلوبات المتداولة

السيولة الجارية	
2022	2023
403%	245%
706%	372%
162%	195%

صافي رأس مال العامل		اسم الشركة
2022	2023	
180,096	187,410	اسمنت البادية
42,477	78,341	الأهلية للزيوت
16	39	التجارية

السيولة السريعة	
2022	2023
91%	35%
319%	219%
162%	134%

السيولة النقدية		اسم الشركة
2022	2023	
58%	5%	اسمنت البادية
167%	60%	الأهلية للزيوت
54%	55%	التجارية



النسبة	تفصيل النسبة
معدل دوران الذمم المدينة	صافي المبيعات / إجمالي مدينون وذمم مدينة أخرى
متوسط فترة التحصيل	360 / معدل دوران الذمم المدينة
معدل دوران المخزون	تكلفة المبيعات / المخزون
متوسط فترة التخزين	360 / معدل دوران المخزون
معدل دوران الذمم الدائنة	المشتريات الآجلة / إجمالي دائنون وذمم مالية أخرى
متوسط فترة السداد	360 / معدل دوران الذمم المالية
الدورة النقدية	متوسط فترة التخزين + متوسط فترة التحصيل - متوسط فترة السداد
معدل دوران صافي رأس مال العامل	صافي المبيعات / صافي رأس مال العامل
معدل دوران مجموع الموجودات	صافي المبيعات / مجموع الموجودات
معدل دوران الموجودات الثابتة	صافي المبيعات / صافي الموجودات

معدل دوران المخزون	
2022	2023
45%	73%
1,126%	227%
-	327%

متوسط فترة التحصيل	
2022	2023
-	-
0.48	1.16
-	-

معدل دوران الذمم المدينة		اسم الشركة
2022	2023	
-	-	اسمنت البادية
74,396%	31,072%	الأهلية للزيوت
-	-	التجارية

متوسط فترة السداد	
2022	2023
14	30
9.05	-
-	-

معدل دوران الذمم الدائنة	
2022	2023
2577%	1209%
3,977%	0%
-	-

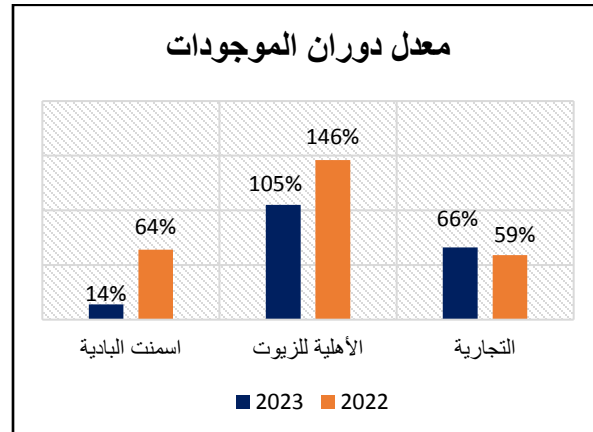
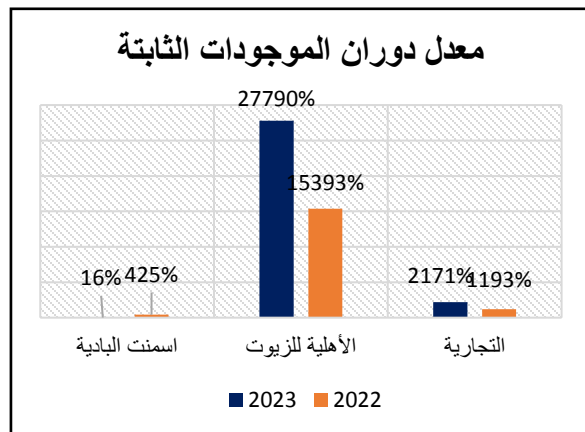
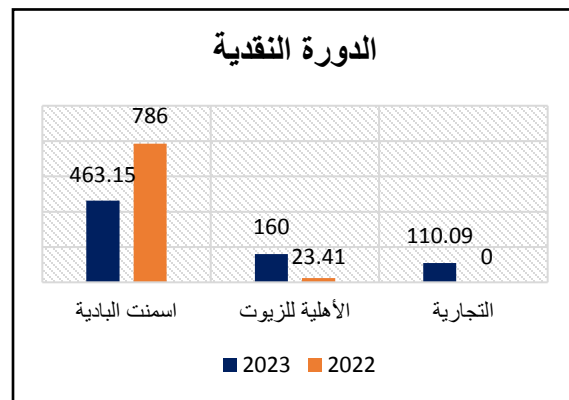
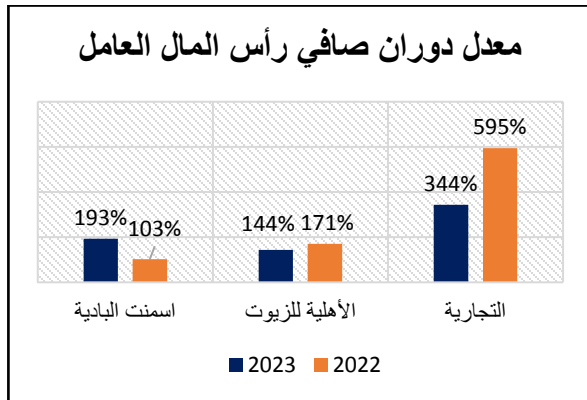
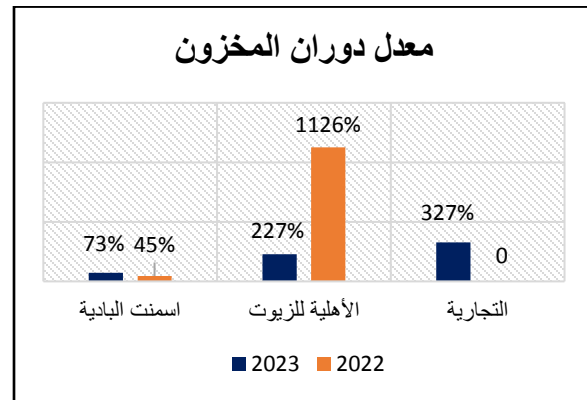
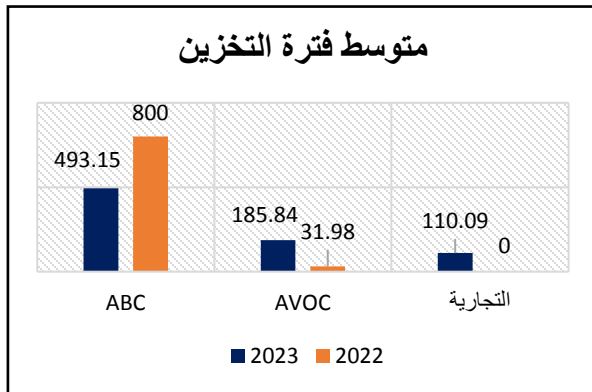
متوسط فترة التخزين		اسم الشركة
2022	2023	
800	493.15	اسمنت البادية
31.98	158.84	الأهلية للزيوت
-	110.09	التجارية

معدل دوران صافي رأس المال العامل	
2022	2023
103%	193%
171%	144%
595%	344%

الدورة النقدية		اسم الشركة
2022	2023	
786	463.15	اسمنت البادية
23.41	160	الأهلية للزيوت
-	110.09	التجارية

معدل دوران الموجودات الثابتة	
2022	2023
425%	16%
15,393%	27,790%
1193%	2171%

معدل دوران مجموع الموجودات		اسم الشركة
2022	2023	
64%	%14	اسمنت البادية
146%	105%	الأهلية للزيوت
59%	66%	التجارية



5- نسب الأرباح:

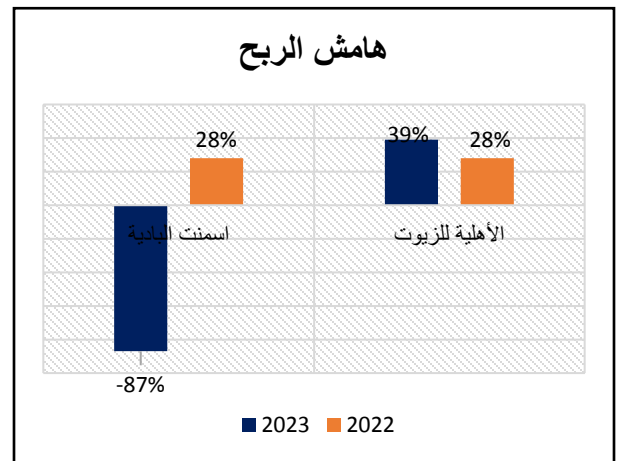
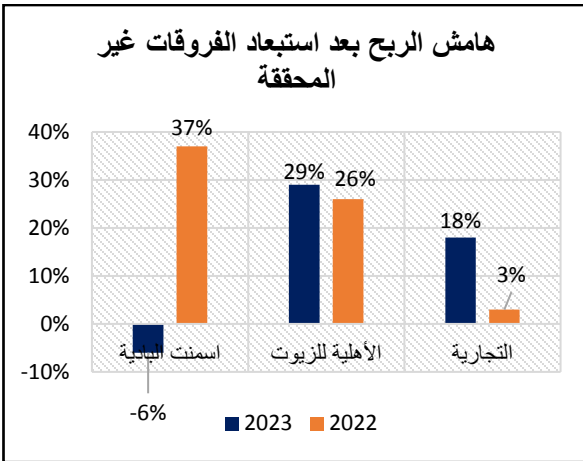
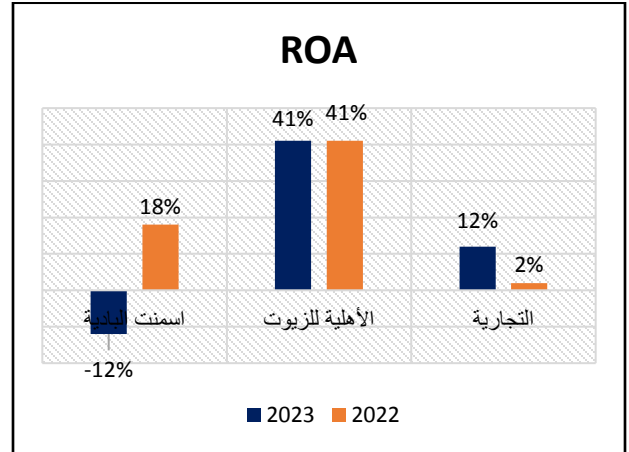
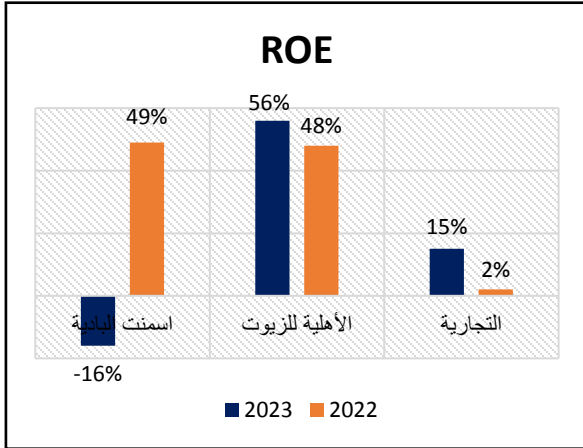
النسبة	تفصيل النسبة
العائد على حقوق الملكية ROE	صافي الدخل للمساهمين / حقوق الملكية
العائد على الموجودات ROA	صافي الدخل للمساهمين / مجموع الموجودات
هامش الربح	صافي الدخل للمساهمين / صافي المبيعات
هامش الربح بعد استبعاد فروقات غير محققة	صافي الدخل للمساهمين بعد استبعاد فروقات غير محققة / صافي المبيعات


ROA	
2022	2023
%18	%(12)
%41	%41
%2	%12

ROE		اسم الشركة
2022	2023	
%49	%(16)	اسمنت البادية
%48	%56	الأهلية للزيوت
%2	%15	التجارية

هامش الربح بعد استبعاد فروقات غير محققة	
2022	2023
%37	%(6)
%26	%29
%3	%18

هامش الربح		اسم الشركة
2022	2023	
%28	%(87)	اسمنت البادية
%28	%39	الأهلية للزيوت
%3	%18	التجارية





هيئة الأوراق والأسواق المالية السورية
Syrian Commission of Financial Markets and Securities

تقرير نتائج أعمال قطاع الصناعة عن عام 2023



لمعلومات أكثر يرجى التواصل مع هيئة الأوراق والأسواق المالية السورية:

يمكنكم زيارة الموقع الإلكتروني: www.scfms.sy

أو صفحتنا الرسمية على موقع التواصل Facebook على الرابط التالي:

<https://www.facebook.com/scfms.sy>

أو عبر البريد الإلكتروني: research@scfms.sy